



Le réglage de l'APN!

Euh, c'est par quoi qu'on commence?

Quelques préalables...

- Lire le mode d'emploi : on y trouve des tas de réponses...
- Batterie(s) chargée(s), carte vide,
- APN clean !!!!!!!!!!!!!!!!!!!!!
- Couper la lampe d'aide à l'AF
- Flash automatique?
- WB sur auto.
- Film ou photo?



Mais aussi...


- Quelles sont les limites de votre APN? – ISO ?
- Quelles sont VOS limites? – vitesse mini ?
- Qu'est ce que je veux faire de mes images?
- Rafale...

**Alors, maintenant,
on peut se lancer...**



YA TROP DE BOUTONS !

➔ Essayons de procéder avec un peu de méthode...



1 – des photos : pour quoi faire?

- **Post traitement : oui ou non?**

- Oui → Qualité **RAW**

- Je souhaite améliorer mes images sur l'ordinateur...

- Non → Qualité **JPEG**










- Je ne souhaite pas traiter sur ordi (ou je ne sais pas faire)
 - Je veux utiliser mes images tout de suite
 - niveau de compression...

2 - De quel mode ai-je besoin?

- Sport = S
- Paysage = A
- Manuel = cas particuliers (macro, nuit, pause...)

- Pffff : je ne veux pas m'embêter... mode scène ou programme

3 – la mesure de l'exposition

	Canon	Nikon	Pentax
Mesure Matricielle appelée aussi Evaluative ou Multizone en fonction des fabricants			
Mesure Centrale Pondérée			
Mesure Spot			

- Spot – sujet très contrasté – je veux faire la mesure sur le sujet que je veux isoler
- MAIS : attention au recadrage !!!

Auto Focus

- La mise au point est faite automatiquement !
- C'est génial !!!!...



- ...si on sait sur quoi l'APN met au point !



